


ESTADOS FINANCIEROS SEPARADOS Y NOTAS

Fundación Confiar
NIT 811.007.658-1
Diciembre 31 de 2024 y 2023
Estado situación financiera separado (en miles de pesos)

ACTIVO	NOTAS	AL 31 DE DICIEMBRE DE		VARIACIÓN	
		2024	2023		
ACTIVO CORRIENTE					
Efectivo y equivalentes efectivo	6	239.497	68.138	171.359	251%
Activos no corrientes para venta	7	-	208.000	-208.000	-100%
Cuentas por cobrar	8	686.189	682.087	4.102	1%
Otros activos no financieros	9	8.531	8.942	-411	-5%
TOTAL ACTIVO CORRIENTE		934.216	967.167	-32.951	-3%
ACTIVO NO CORRIENTE					
Inversiones medidas método participación	10	15.526.986	14.576.812	950.174	7%
Inversiones medidas al costo	10	2.045.835	2.158.771	-112.936	-5%
Propiedades, planta y equipo	11	1.387.018	1.251.819	135.199	11%
TOTAL ACTIVO NO CORRIENTE		18.959.839	17.987.402	972.437	5%
TOTAL ACTIVO		19.894.056	18.954.569	939.487	5%
PASIVO					
PASIVO CORRIENTE					
Cuentas por pagar	12	45.565	45.198	368	1%
Obligaciones financieras	13	684.636	213.975	470.661	220%
Beneficios a los empleados	14	71.331	72.478	-1.147	-2%
Ingreso recibido terceros	15	-	28.608	-28.608	-100%
TOTAL PASIVO CORRIENTE		801.532	360.259	441.273	122%
PASIVO NO CORRIENTE					
Obligaciones financieras	13	-	319.295	-319.295	-100%
TOTAL PASIVO NO CORRIENTE		-	319.295	-319.295	-100%
TOTAL PASIVO		801.532	679.555	121.978	18%
ACTIVO NETO	16				
Superávit Donaciones		7.129.482	7.371.544	-242.062	-3%
Reservas		1.941.529	1.479.721	461.808	31%
Resultados ejercicio acumulado		2.368.926	2.368.926	-	0%
Resultados del Ejercicio		-3.038.609	536.761	-3.575.371	-666%
ORI		10.691.195	6.518.062	4.173.133	64%
TOTAL ACTIVO NETO		19.092.523	18.275.014	817.509	4%
TOTAL PASIVO + ACTIVO NETO		19.894.055	18.954.569	939.486	5%



Alejandro López Carmona
Representante Legal



John James Vásquez Guzmán
Contador
TP 113.438-T



Ana María Ruiz Vasquez
Revisora Fiscal
Designada por CASO
Ver informe Adjunto
TP 66508-T

Fundación Confiar
NIT 811.007.658-1
Desde enero 1 hasta diciembre 31 de 2024 y 2023
Estado de actividades separado (en miles de pesos)

		2024	2023	VARIACIÓN	
INGRESOS OPERACIONALES					
Actividades culturales	17	4.409.509	3.573.864	835.645	23%
INGRESOS OPERACIONALES		4.409.509	3.573.864	835.645	23%
COSTOS Y GASTOS OPERACIONALES					
Beneficios a empleados	18	875.926	893.757	-17.831	-2%
Gastos Generales	19	3.213.885	2.441.395	772.490	32%
Deterioro de inversiones	10	318.826	-	318.826	100%
Depreciaciones	20	28.134	29.681	-1.547	-5%
TOTAL COSTOS Y GASTOS OPERACIONALES		4.436.771	3.364.833	1.071.938	32%
EXCEDENTE OPERACIONAL		-27.262	209.031	-236.293	-113%
Otros Ingresos	21	365.618	26.419	339.198	1284%
Inversión método participación Sólida	22	-3.309.626	461.808	-3.771.434	-817%
Otros Gastos	23	67.339	160.497	-93.158	-58%
EXCEDENTE / PÉRDIDA (-) NETO FUNDACIÓN		271.017	74.953	196.063	262%
EXCEDENTE / PÉRDIDA (-) NETO M. PARTICIPACIÓN		-3.309.626	461.808	-3.771.434	-817%
EXCEDENTES / PÉRDIDA (-) NETOS		-3.038.609	536.761	-3.575.371	-666%



Alejandro López Carmona
Representante Legal



John James Vásquez Guzmán
Contador
TP 113.438-T

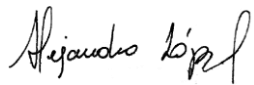


Ana María Ruiz Vasquez
Revisora Fiscal
Designada por CASO
Ver informe Adjunto
TP 66508-T

Fundación Confiar
NIT 811.007.658-1
Diciembre 31 de 2024 y 2023
Estado de flujo de efectivo separado (en miles de pesos)

	2024	2023
Flujos de efectivo de actividades de operación		
Resultado Participaciones no controladoras	271.017	74.953
Resultado Participaciones controlada	(3.309.626)	461.808
Ajuste para conciliar la ganancia del periodo antes del impuesto a las ganancias en flujo neto de efectivo:		
Depreciación de propiedad, planta y equipo	28.134	29.681
Amortización de otros activos no financieros	10.648	14.299
Recuperación de Deterioro de Activos mantenidos para la venta	-	-
Ingreso Método de Participación	3.309.626	(461.808)
Deterioro Inversiones	318.826	-
Deterioro de cartera	-	-
Recuperación de Deterioro de cartera	-	-
Gasto calculo actuarial	3.975	1.062
Otras bajas de activos	-	-
Efectivo (usado) generado por la operación	632.600	119.995
Cambios de activos y pasivos		
(Aumento) disminución en cuentas comerciales por cobrar y otras cuentas por cobrar corrientes	(4.102)	48.667
Traslado para ANCMV	-	-
(Aumento) disminución en otros activos no financieros	(10.237)	(10.730)
Aumento (disminución) en cuentas por pagar comerciales y otras cuentas por pagar	367	(64.714)
Aumento (disminución) en obligaciones laborales	(5.122)	3.053
Aumento (disminución) en Fondos Sociales	-	-
Aumento (disminución) en pasivos estimados y provisiones	-	-
Aumento (disminución) en otros pasivos	(28.608)	24.728
Flujo neto de efectivo de actividades de operación	584.898	120.999
Flujos de efectivo de actividades de inversión		
Capitalización de inversiones	(455.890)	(276.846)
Venta (Adquisición) de propiedad, planta y equipo	-	-
Venta (Adquisición) de activos no corrientes mantenidos para la venta	208.000	-
Dividendos	-	-
Flujo de efectivo neto generado (utilizado) en actividades de inversión	(247.890)	(276.846)


	2024	2023
Flujos netos de efectivo de actividades de financiación		
Donaciones	(242.062)	481.618
Otras variaciones patrimoniales	-	-
Excedentes del ejercicio reinvertidos en la actividad meritoria (traslado a fondos sociales)	(74.953)	(29.563)
Aumento (disminución) en obligaciones financieras	151.366	(313.492)
Flujos neto de efectivo de actividades de financiación	(165.649)	138.563
Aumento (disminución) neto de efectivo y equivalentes al efectivo	171.359	(17.284)
Efectivo y equivalentes al inicio del ejercicio	68.138	85.422
Efectivo y equivalentes al efectivo al final de año	239.497	68.138



Alejandro López Carmona
Representante Legal



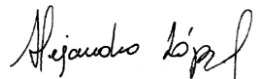
John James Vásquez Guzmán
Contador
TP 113.438-T




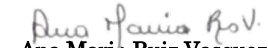
Ana María Ruiz Vasquez
Revisora Fiscal
Designada por CASO
Ver informe Adjunto
TP 66508-T

Fundación Confiar
NIT 811.007.658-1
Estados de cambios en el activo neto separado (en miles de pesos)
Diciembre 31 de 2024 y 2023

	Donaciones	Reservas	Excedentes legales	Excedentes de ejercicios anteriores	Otro resultado integral	Total
Saldos al 31 de diciembre de 2022	6.889.926	1.317.707	191.577	2.368.926	6.518.061	17.286.197
Donaciones	481.618					481.618
Reservas		162.015				162.015
Traslado excedente a Fondos Sociales						-
Reclasificación resultado del ejercicio 2022			-191.577			-191.577
ORI						-
Resultado del ejercicio 2023			536.761			536.761
Saldos al 31 de diciembre de 2023	7.371.544	1.479.721	536.761	2.368.926	6.518.061	18.275.014
Donaciones	-242.062					-242.062
Reservas		461.808				461.808
Resultado ganancias acumuladas Sólida						-
Reclasificación resultado del ejercicio 2024			-536.761			-536.761
ORI					4.173.133	4.173.133
Resultado del ejercicio 2024			-3.038.609			-3.038.609
Saldos al 31 de diciembre de 2024	7.129.482	1.941.529	-3.038.609	2.368.926	10.691.194	19.092.523


Alejandro López Carmona
 Representante Legal



John James Vásquez Guzmán
 Contador
 TP 113.438-T


Ana Maria Ruiz Vasquez
 Revisora Fiscal
 Designada por CASO
 Ver informe Adjunto
 TP 66508-T

FUNDACION CONFIAR
NIT 811.007.658-1
Diciembre 31 de 2024
Otro resultado integral separado

6

Resultado del año	Al 31 de Diciembre de	
	2024	2023
	3.038.609	536.761
Depreciación revaluación matriz	-	-
Revalorización matriz	163.333	-
Revalorización subsidiaria	634.011	-
Impuesto diferido subsidiaria	-63.401	-
Medición fiducias	3.439.190	-
Otro resultado integral del año	1.134.524	536.761



Alejandro López Carmona
Representante Legal



John James Vásquez Guzmán
Contador
TP 113.438-T



Ana María Ruiz Vasquez
Revisora Fiscal
Designada por CASO
Ver informe Adjunto
TP 66508-T

Notas a los Estados Financieros Separados

Al 31 de diciembre de 2024 y 2023

Cifras expresadas en miles de pesos Colombianos

1. Entidad reportante

Fundación Confiar es una Entidad privada sin ánimo de lucro, constituida según documento privado, en Asamblea de septiembre 21 de 1996 y registrada en la Cámara de Comercio de Medellín, el 26 de noviembre del mismo año, con registro No. 21- 00429 – 22, inició operaciones el 1 de enero de 1997. Ubicada en la dirección Calle 54 46 – 83, Medellín, Colombia.

1.1. Objeto social

De acuerdo con los estatutos de la Fundación Confiar, se ha definido como objeto social contribuir a la consolidación, crecimiento y desarrollo del proyecto Asociativo – Empresarial de CONFIAR, de la Cultura de Economía Solidaria y ciudadana y de las comunidades y los territorios donde CONFIAR hace presencia; a través de la promoción y protección del pensamiento, métodos y prácticas solidarias; del diseño y desarrollo de programas y estrategias de educación y formación, turismo y recreación, cultura y arte; de la solidaridad y ayuda mutua; para el mejoramiento de la calidad de vida de los Asociados y Ahorradores, sus familias y la comunidad. Su duración es indefinida.

Para el cumplimiento del Objeto Social la Fundación trabajará por el logro de los siguientes objetivos específicos:

1. Desarrollar y promover el pensamiento y la cultura solidaria, a través de programas y proyectos de educación y cultura, como estrategia fundamental para el fortalecimiento Asociativo - Empresarial del Proyecto CONFIAR, de la Economía Solidaria y el desarrollo de los territorios donde hace presencia.
2. Entendemos la educación como un proceso de formación axiológico referido a valores, que busca el acceso al conocimiento, a la ciencia, a la técnica, y a los demás bienes y valores de la cultura, la historia, la filosofía, la política y la ética; a través del cual, en forma dialéctica, las personas y la sociedad logran el pleno desarrollo del ser.
3. Promover la más amplia participación organizativa, asociativa y de gobierno, además del uso de productos y servicios de CONFIAR; a través del diseño y desarrollo de programas, proyectos, estrategias y procesos de educación.
4. Diseñar y desarrollar programas y estrategias que estimulen la participación activa de la niñez y la juventud en el Proyecto Asociativo - Empresarial de CONFIAR, en los procesos participativos de la comunidad que influencia y

el Sector Solidario; por medio del fomento de la cultura del ahorro, la cultura solidaria y ciudadana.

5. Diseñar, desarrollar y promover programas, estrategias y servicios de solidaridad, previsión y bienestar social (vida saludable, turismo, recreación, cultura, cuidado del ambiente) para los Asociados, Ahorradores de CONFIAR, sus familias y las comunidades atendidas; financiados con recursos provenientes de los Fondos Sociales de CONFIAR y de la Fundación.
6. Impulsar procesos de inter-cooperación, integración, circuitos socio-económicos, alianzas y redes con otras organizaciones del sector social y solidario; empresas privadas y gubernamentales, nacionales o extranjeras, cuyo fin es fortalecer el proyecto Asociativo - Empresarial de CONFIAR e incidir en el desarrollo de las comunidades y los territorios donde CONFIAR hace presencia.
7. Coadyuvar y desarrollar procesos de investigación, sistematización y promover publicaciones que contribuyan a fortalecer el pensamiento solidario y el desarrollo integral humano.

La Junta Directiva de la Fundación definirá las reglamentaciones particulares donde se consagren los alcances de los objetivos específicos, los recursos económicos, la estructura administrativa que se requiera, así como todas aquellas normas que sean necesarias para garantizar su despliegue y buen funcionamiento.

1.2. Estructura de Gobierno

La Asamblea General de Delegados y Delegadas, el 31 de agosto de 2024, reformó el Estatuto de la Fundación. Dicha reforma estructuró la Asamblea de la Fundación a través de una representación del 30% de los delegados y delegadas de Confiar, los cuales son designados por los Comités de Desarrollo Cooperativo. De igual forma, los 7 integrantes principales del Consejo de Administración harán parte de la Asamblea. De esta manera se busca el fortalecimiento del máximo órgano de la Fundación al ganar en deliberación y análisis específico. La conformación de la Junta directiva se realizará en elección por la Asamblea (exceptuando a los integrantes del Consejo) de tres renglones, mientras que el Consejo de Administración nombra los dos restantes.

2. Operaciones y hechos relevantes durante el año 2024

El 2023 fue un año importante para la continuidad en el fortalecimiento de inversiones estratégicas para la Fundación. Durante el año 2024 se realizó inversiones en Cooperación Verde por \$100 millones y también se capitalizó la cuenta por cobrar que existía con Sólida por \$250 millones correspondiente a dividiendos pendientes de cobro. Asimismo, la Junta Directiva decidió deteriorar el 100% de la inversión por riesgos de continuidad relacionados con la ejecución de actividades operativas o misionales por parte de esta entidad.

3. Declaración de cumplimiento de las NIIF

Los estados financieros han sido preparados de acuerdo con las Normas de Contabilidad y de Información Financiera aceptadas en Colombia (NCIF), establecidas en la Ley 1314 de 2009, reglamentadas por el Decreto Único Reglamentario 2420 de 2015, que se compilan y actualizan en el Decreto 2483 de 2018. Las NCIF se basan en las Normas Internacionales de Información Financiera (NIIF), junto con sus interpretaciones, emitidas por el Consejo de Normas Internacionales de Contabilidad (International Accounting Standards Board – IASB, por sus siglas en inglés); las normas de base corresponden a las traducidas al español y emitidas al 1 de enero de 2018.

4. Resumen de las Políticas contables significativas aplicadas

La Fundación Confiar registra sus operaciones y elabora sus Estados Financieros, de conformidad con las NIIF plenas.

Para los aspectos no previstos en las normas mencionadas, se aplican las leyes, normas y las instrucciones impartidas por las entidades de vigilancia y control.

4.1. Base de preparación

La Fundación elabora sus Estados Financieros Separados utilizando el principio de devengo, reconociendo los hechos económicos como activos, pasivos, patrimonio, ingresos y gastos cuando cumplan con las definiciones y criterios de reconocimiento previstos el Marco Conceptual y que satisfagan con las siguientes características.

- Relevancia
- Representación fiel
- Comparabilidad
- Verificabilidad
- Oportunidad
- Comprensibilidad

Para la información sobre flujos de efectivo, la Fundación aplica la base de caja.

Los estados financieros separados son los que sirven de base para el cumplimiento regulatorio y la distribución de excedentes.

4.2. Bases de Medición

Los Estados Financieros han sido preparados sobre la base del costo histórico, el valor revaluado, y el valor razonable de acuerdo a la naturaleza de la partida como se explica en las políticas contables.

Las inversiones en subsidiarias son medidas a través del método de participación.

4.3. Moneda de presentación

La Fundación CONFIAR utiliza los pesos colombianos como moneda funcional y de presentación en sus Estados Financieros. Las partidas monetarias se redondean a la cantidad mas cercana a miles.

4.4. Importancia relativa y materialidad

Las omisiones o inexactitudes de partidas son materiales (o tienen importancia relativa) si pueden, individualmente o en su conjunto, influir en las decisiones económicas tomadas por los usuarios con base en los estados financieros. La materialidad dependerá de la magnitud y las naturalezas de la omisión o inexactitud, enjuiciadas en función de las circunstancias particulares en que se hayan producido.

Las evaluaciones y decisiones necesarias para la preparación de estados financieros deben basarse en lo relativamente importante, para lo cual se necesita emplear el buen juicio profesional. El concepto de materialidad está estrechamente vinculado con el de revelación completa, que solamente concierne a la información relativamente importante.

Los estados financieros deben revelar todas las partidas relevantes para afectar evaluaciones o toma de decisiones.

4.5. Activos y pasivos corrientes y no corrientes

Fundación Confiar presenta los activos y pasivos en el estado de situación financiera clasificados como corrientes y no corrientes. Un activo se clasifica como corriente cuando la entidad: espera realizar el activo o tiene la intención de venderlo o consumirlo en su ciclo normal de operación; mantiene el activo principalmente con fines de negociación; espera realizar el activo dentro de los doce meses siguientes después del período sobre el que se informa; o el activo es efectivo o equivalente al efectivo a menos que éste se encuentre restringido por un período mínimo de doce meses después del cierre del período sobre el que se informa. Todos los demás activos se clasifican como no corrientes. Un pasivo se clasifica como corriente cuando la entidad espera liquidar el pasivo en su ciclo normal de operación o lo mantiene el pasivo principalmente con fines de negociación.

4.6. Cambios en políticas contables

La Fundación cambiará la política contable sólo si tal cambio es requerido por otra NIIF o lleva a que los estados financieros suministren información más fiable y relevante sobre los efectos de las transacciones que afecten a la situación financiera, el rendimiento financiero o los flujos de efectivo.

Un cambio en una política contable se tratará de la siguiente manera:
Si el cambio de la política es de forma voluntaria, se ajustará los saldos iniciales de cada componente afectando del patrimonio para el periodo anterior más antiguo que se presente, como si la nueva política se hubiese estado

aplicando siempre (aplicación retroactiva), salvo que su aplicación sea impracticable.

Si el cambio de la política es derivado de la aplicación inicial de una nueva NIIF, la entidad observará las disposiciones transitorias específicas en la NIIF, si la nueva NIIF no tiene disposiciones transitorias. La aplicación será retroactiva, salvo que su aplicación sea impracticable, en este caso se hará prospectivamente con la debida revelación.

11

Si la aplicación de la NIIF se hace de forma anticipada, se tomará como si fuese un cambio de política por aplicación inicial de una nueva NIIF.

Los cambios en estimaciones contables se reconocerán de forma prospectiva afectando los resultados del periodo actual y los futuros.

La Fundación corregirá los errores materiales de periodos anteriores, de forma retroactiva, en los primeros estados financieros formulados después de haberlo descubierto, re expresando la información comparativa para el periodo o periodos anteriores en los que se originó el error; salvo que sea impracticable determinar el efecto que deriva.

4.7. Efectivo y equivalentes de efectivo

El efectivo comprende caja menor, así como las cuentas de ahorro en moneda nacional, los cuales se utilizan para el giro normal de las actividades de la Entidad.

4.8. Activos financieros

Las cuentas por cobrar de la Fundación son activos financieros que dan derechos a pagos fijos o determinables y que no cotizan en un mercado activo, las políticas aquí definidas aplican los rubros de: anticipos a proveedores y empleados, programas de bienestar laboral, ventas de bienes y servicios, impuestos y demás sumas por cobrar devengadas por cualquier otro concepto.

La Fundación reconocerá un activo financiero o un pasivo financiero en su estado de situación financiera cuando, y solo cuando, se convierta en parte de las cláusulas contractuales del instrumento.

La Fundación clasificará los activos financieros según se midan posteriormente a costo amortizado, a valor razonable con cambios en otro resultado integral o a valor razonable con cambios en resultados sobre la base de los dos siguientes:

- (a) Modelo de negocio de la entidad para gestionar los activos financieros y
- (b) De las características de los flujos de efectivo contractuales del activo financiero.

Un activo financiero deberá medirse al costo amortizado si se cumplen las dos condiciones siguientes:

- (a) El activo financiero se conserva dentro de un modelo de negocio cuyo objetivo es mantener los activos financieros para obtener los flujos de efectivo contractuales y
- (b) Las condiciones contractuales del activo financiero dan lugar, en fechas especificadas, a flujos de efectivo que son únicamente pagos del principal e intereses sobre el importe del principal pendiente.

Un activo financiero deberá medirse a valor razonable con cambios en otro resultado integral si se cumplen las dos condiciones siguientes:

- (a) El activo financiero se mantiene dentro de un modelo de negocio cuyo objetivo se logra obteniendo flujos de efectivo contractuales y vendiendo activos financieros y
- (b) Las condiciones contractuales del activo financiero dan lugar, en fechas especificadas, a flujos de efectivo que son únicamente pagos del principal e intereses sobre el importe del principal pendiente.

Un activo financiero deberá medirse a valor razonable con cambios en resultados a menos que se mida a costo amortizado o a valor razonable con cambios en otro resultado integral. Sin embargo, la empresa puede realizar una elección irrevocable en el momento del reconocimiento inicial de presentar los cambios posteriores en el valor razonable en otro resultado integral para inversiones concretas en instrumentos de patrimonio que, en otro caso, se medirían a valor razonable con cambios en resultados.

La Fundación clasificará todos los pasivos financieros como medidos posteriormente al costo amortizado.

Excepto para las cuentas por cobrar comerciales, en el momento del reconocimiento inicial, una entidad medirá un activo financiero o un pasivo financiero por su valor razonable más o menos, en el caso de un activo financiero o un pasivo financiero que no se contabilice al valor razonable con cambios en resultados, los costos de transacción que sean directamente atribuibles a la adquisición o emisión del activo financiero o del pasivo financiero.

En el momento del reconocimiento inicial la empresa medirá las cuentas por cobrar comerciales por su precio de transacción (como se define en la NIIF 15), si dichas cuentas comerciales por cobrar no tienen un componente financiero significativo determinado de acuerdo con la NIIF 15.

Después del reconocimiento inicial, la empresa medirá un activo financiero a:

- (a) Costo amortizado.

- (b) Valor razonable con cambios en otro resultado integral.
- (c) Valor razonable con cambios en resultados.

Deterioro del valor de los activos financieros

Al final de cada período sobre el que se informa, la Sociedad evalúa si existe alguna evidencia objetiva de que un activo financiero o un grupo de activos financieros se encuentran deteriorados en su valor.

13

La empresa reconoce las pérdidas crediticias esperadas aplicando el enfoque simplificado. Las pérdidas crediticias esperadas de un instrumento financiero se miden de forma que reflejen:

- (a) Un importe de probabilidad ponderada no sesgado que se determina mediante la evaluación de un rango de resultados posibles;
- (b) El valor temporal del dinero; y
- (c) La información razonable y sustentable que está disponible sin costo o esfuerzo desproporcionado en la fecha de presentación sobre sucesos pasados, condiciones actuales y pronósticos de condiciones económicas futuras.

Para las demás cuentas por cobrar se aplica deterioro de valor para aquellas partidas, que su tiempo de maduración superen 90 días, las cuales se deben provisionar al 100% al cabo de los 90 días de su reconocimiento.

Baja en cuentas

La empresa dará de baja en cuentas un activo financiero cuando, y solo cuando:

- (a) Expiren los derechos contractuales sobre los flujos de efectivo del activo financiero, o
- (b) Se transfiera el activo financiero.

La empresa transfiere un activo financiero si, y solo si:

- (a) Transfiere los derechos contractuales a recibir los flujos de efectivo de un activo financiero, o
- (b) Retiene los derechos contractuales a recibir los flujos de efectivo del activo financiero, pero asume la obligación contractual de pagarlos a uno o más perceptores.

4.9. Inversiones en subsidiarias

Las subsidiarias son todas las entidades subordinadas (incluidas las entidades estructuradas) sobre las que la Fundación tiene control. La Fundación controla otra entidad, cuando está expuesta a, o tiene derecho a, retornos variables procedentes de su implicación con la entidad y tiene la capacidad de afectar los rendimientos a través de su poder sobre la entidad. Las subsidiarias se consolidan a partir de la fecha en que se transfiere el control a la Fundación y dejan de consolidarse a partir de la fecha en que el control cesa. En los estados financieros separados, las inversiones en subsidiarias se registran, por el método de participación patrimonial. Bajo el método de participación

patrimonial, el valor en libros de la inversión se incrementa o disminuye para reconocer la participación del inversionista en la utilidad o pérdida de la entidad participada. Cuando las pérdidas de la Fundación exceden el importe en libros de la inversión, incluyendo cualquier cuenta por cobrar garantizada, el valor en libros se reduce a cero y el reconocimiento de pérdidas adicionales se interrumpe, a menos que la Fundación haya incurrido en obligaciones o efectuado pago a nombre de la subsidiaria. Las ganancias no realizadas en las transacciones entre la Fundación y sus subsidiarias se eliminan en proporción a la participación de la Fundación en la subsidiaria. También se eliminan las pérdidas no realizadas a menos que la transacción evidencie el deterioro en el valor del activo transferido.

4.10. Propiedades, planta y equipo

En este rubro se contabilizan todos los bienes tangibles de cualquier naturaleza que posee la Fundación, con carácter permanente para el desarrollo del giro normal de sus negocios. Comprende los terrenos, los edificios, los equipos, muebles y enseres, los equipos de cómputo y maquinaria.

La Fundación mide sus propiedades planta y equipos utilizando el modelo del costo para los bienes muebles y el modelo de revaluación para los bienes inmuebles, según lo establecido en la NIC 16.

Todas las propiedades, planta y equipo se valoran en su reconocimiento inicial por su costo, el cual está compuesto por:

- Su precio de adquisición después de deducir cualquier descuento o rebaja del precio.
- Impuestos no recuperables.
- Todos los costos directamente atribuibles a la ubicación del activo en el lugar y en las condiciones necesarias para que pueda operar de la forma prevista, tales como:
 - ✓ Costos de preparación del inmueble.
 - ✓ Costos de transporte y manejo.
 - ✓ Costos de instalación y montaje
 - ✓ Honorarios profesionales.

Las depreciaciones de los activos fijos de la Fundación que fueron reconocidos bajo NIIF, se les asignó la vida útil de acuerdo al proceso de valoración de los activos y recomendada por la entidad evaluadora.

Para los activos adquiridos posterior a la adopción: El método de depreciación utilizado es el de línea recta, teniendo cuenta los siguientes los rangos de vidas útiles definidas, las cuales se deben revisar y actualizar anualmente, así mismo como el método de depreciación:

Elemento	Vida Útil (años)
Edificios	20 – 70
Muebles	3 – 5
Equipo de Cómputo	3 – 5
Equipo de Oficina	3 – 5
Maquinaria y Equipo	8 – 10

4.11. Gastos pagados por anticipado

Los gastos pagados por anticipado obedecen a erogaciones cuyo beneficio se recibe en períodos futuros y son susceptibles en algunos casos, de ser recuperados, se amortizan mensualmente directamente contra el gasto, en forma lineal a lo largo del plazo en el cual se espera recibir el beneficio.

4.12. Pasivos financieros

Reconocimiento y medición inicial

Los pasivos financieros se clasifican como: préstamos, cuentas por pagar con partes relacionadas, cuentas por pagar comerciales y otras cuentas por pagar. La Fundación determina la clasificación de los pasivos financieros al momento de su reconocimiento inicial.

Todos los pasivos financieros se reconocen inicialmente por su valor razonable más los costos de transacción directamente atribuibles, para los préstamos y cuentas por pagar. Los pasivos financieros de la Sociedad incluyen cuentas por pagar comerciales, préstamos y otras cuentas por pagar.

Medición posterior

Después del reconocimiento inicial, la empresa mide los pasivos financieros a costo amortizado utilizando el método de la tasa de interés efectiva. Las ganancias y pérdidas se reconocen en el estado de resultados.

Baja en cuentas

Un pasivo financiero se da de baja cuando la obligación especificada en el correspondiente contrato haya sido pagada o cancelada, o haya expirado. Cuando un pasivo financiero existente es reemplazado por otro proveniente del mismo prestamista bajo condiciones sustancialmente diferentes, o si las condiciones de un pasivo existente se modifican de manera sustancial, tal modificación se trata como una baja del pasivo original y el reconocimiento de un nuevo pasivo, y la diferencia en los importes respectivos en libros se reconocen en el estado de resultados.

4.13. Fondos sociales

El objetivo de esta política es definir los criterios que la entidad aplicará para el reconocimiento, medición, registro y revelación de los fondos sociales de

CONFIAR Cooperativa Financiera, los cuales son administrados y ejecutados por la Fundación Confiar.

4.14. Beneficios a empleados

Los beneficios a empleados de corto plazo son aquellos beneficios (distintos a los beneficios por terminación) cuyo pago será totalmente atendido en el término de los doce meses siguientes al cierre del periodo en el cual los empleados han prestado sus servicios. Estos beneficios se encuentran reconocidos por la Fundación a una base no descontada y son reconocidos como gastos a medida que el servicio es recibido.

Los beneficios de largo plazo son retribuciones a los empleados (diferentes de posempleo, por terminación), cuyo pago no vence dentro de los doce meses siguientes al cierre del periodo en el cual los empleados han prestado sus servicios, a la fecha la Entidad no reconoce a sus empleados este tipo de beneficios.

Para la medición del pasivo por beneficios a los empleados a largo plazo se considerarán los requerimientos señalados en la medición de los beneficios posempleo. No obstante, el costo del servicio presente, el costo del servicio pasado, las ganancias o pérdidas actuariales y las ganancias o pérdidas por la liquidación final de beneficios se reconocerán como gasto o ingreso en resultado del periodo.

La Fundación Confiar tiene la siguiente bonificación por quinquenios que serán por el valor presente, de los pagos futuros esperados que serán necesarios para liquidar las obligaciones por dichos beneficios.

Años de servicio	Monto del beneficio
5 años	25% del salario básico
10 años	50% del salario básico
15 años	75% del salario básico
20 años	100% del salario básico
25 años	100% del salario básico
30 años	100% del salario básico
35 años	100% del salario básico
40 años	100% del salario básico
45 años	100% del salario básico

4.15. Proyecto de Vivienda SOLIDA

En julio de 2014, se creó la nueva empresa Sólida Vivienda y Hábitat Solidarios S.A.S, su principal objeto social es la satisfacción de las necesidades de vivienda de la población colombiana, mediante la gestión, promoción y desarrollo prioritario de proyectos de vivienda de interés social; en la cual Fundación Confiar es su único accionista.

Esta empresa fue constituida según Escritura Pública Número 8678, otorgada en la Notaria 15 de Medellín, en junio 25 de 2014, y registrada en Cámara de Comercio el 24 de julio de 2014, en el Libro 9, bajo el número 14226, y con Matrícula número 21-517155-12.

4.16. Activos no corrientes mantenidos para la venta

Los activos no corrientes y los grupos de activos para su disposición que estén clasificados como mantenidos para la venta se miden al menor entre el valor en libros y el valor neto de realización (valor razonable menos los costos de venta). Los activos no corrientes se clasifican como mantenidos para la venta si su importe en libros se recuperará principalmente a través de una transacción de venta, en lugar de por su uso continuado. Esta condición se considera cumplida solamente cuando la venta es altamente probable y el activo o el grupo de activos para su disposición se encuentran disponibles, en sus condiciones actuales, para su venta inmediata. La administración debe estar comprometida con la venta, y se debe esperar que la venta cumpla con las condiciones para su reconocimiento como una venta dentro del año siguiente a la fecha de clasificación.

Los activos que son clasificados como mantenidos para la venta no se someten a depreciación ni amortización.

5. Gestión financiera de riesgos

Los instrumentos financieros de la Fundación Confiar están compuestos principalmente de efectivo y otras cuentas por cobrar, préstamos cooperativos, otras cuentas por pagar.

La Fundación está expuesta a los riesgos de mercado, de crédito y de liquidez.

Riesgo de mercado

El riesgo de mercado es el riesgo de que el valor razonable de los flujos de efectivo futuros de un instrumento financiero pueda fluctuar por variaciones en los precios de mercado. El riesgo de mercado comprende tres tipos de riesgos: riesgo de tipo de interés, riesgo de tipo de cambio y otros riesgos de precio, como el riesgo de precio de las acciones y de las materias primas. Los instrumentos financieros afectados por el riesgo de mercado incluyen préstamos y créditos, depósitos, inversiones disponibles para la venta y derivados financieros.

Riesgo de tasa de interés

El riesgo de tipo de interés es el riesgo de que el valor razonable o los flujos de efectivo futuros de un instrumento financiero puedan fluctuar como consecuencia de las variaciones en los tipos de interés de mercado.

La Fundación está expuesta a riesgo de interés al tener créditos indexados con la DTF, así de presentarse cambios drásticos en este indicador se podrían generar situaciones atípicas.

Riesgo de tasa de cambio

El riesgo de tipo de cambio es el riesgo de que el valor razonable o los flujos de efectivo futuros de un instrumento financiero puedan fluctuar como consecuencia de las variaciones en los tipos de cambio. La exposición de la sociedad al riesgo de tipo de cambio afecta principalmente a las actividades de operación de la sociedad.

La Fundación Confiar no tiene operaciones en moneda extranjera por lo que no está expuesta a este tipo de riesgo.

Riesgo de crédito

El riesgo de crédito es el riesgo de que una contraparte no cumpla sus obligaciones asumidas en un instrumento financiero o un contrato comercial, y que esto origine una pérdida financiera. La empresa se encuentra expuesta al riesgo de crédito por sus actividades operativas (en particular por los deudores comerciales) y sus actividades financieras, incluidos los depósitos en bancos e instituciones financieras y otros instrumentos financieros.

Los activos financieros de la Fundación con concentraciones de riesgo de crédito consisten en: efectivo, cuentas por cobrar. El efectivo de la empresa se encuentra en instituciones financieras de alta calidad (Confiar).

El riesgo de crédito es representado por el valor corriente de las cuentas por cobrar y efectivo y equivalentes que son presentados en el estado de la situación financiera.

Riesgo de Liquidez

El riesgo de liquidez es el riesgo de que la empresa no logre pagar sus obligaciones financieras al acercarse la fecha de vencimiento de las mismas. El objetivo de la empresa de manejar la liquidez es asegurar, tanto como sea posible, que siempre tendrá suficiente liquidez para cumplir con sus obligaciones en situaciones normales y de coyuntura, sin incurrir en pérdidas inaceptables o arriesgar la reputación de la empresa.

La empresa monitorea su requerimiento de flujo de efectivo a través de adecuadas planeaciones y flujos de caja.

6. Efectivo y equivalente al efectivo

Las cuentas de ahorro confidario CONFIAR se destinan al pago de proveedores del giro ordinario de la entidad y la atención de los diferentes convenios como los pagos derivados de la ejecución de los fondos sociales de CONFIAR, la cuenta de ahorros en el Banco de Bogotá, se destinó para facilitar a los usuarios el pago de los servicios adquiridos, ya que en algunas zonas no cuentan con la facilidad de acceso a la red de agencias de CONFIAR, igualmente, para realizar la reclamación de las incapacidades de

los empleados que las EPS nos adeudan y el pago de los impuestos, ya que por norma estas operaciones se deben realizar en un Banco tradicional.

Concepto		2024	2023
Caja Menor		5.200	4.640
Banco de Bogotá		-	22.967
Bancolombia		263	39.410
Confidario Confiar		234.034	1.121
Total	(1)	239.497	68.138

(1) Los saldos se encuentran debidamente conciliados y corresponden con los extractos bancarios al corte del ejercicio.

7. Activos no corrientes para venta

Al cierre del 2023 representaban derechos proindivisos correspondientes a la transacción realizada con la Corporación Canchimalos, por valor de \$ 208 millones. Durante el 2024, Fundación recibió estos recursos en efectivo por parte de la Corporación.

8. Cuentas por cobrar

Representan los derechos constituidos a favor de la Fundación Confiar, en la prestación de servicios culturales y sociales a los Asociados y a convenios realizados con otras entidades, se detalla de la siguiente forma:

Concepto		2024	2023
Cuentas por cobrar trabajadores		253	74
Dividendos Sólida	(2)	-	250
Anticipos	(3)	9.988	-
Otras cuentas por cobrar	(4)	675.948	432.013
Total		686.189	682.087

(2) Por decisión de la Junta Directiva de la Fundación, en 2024 se capitalizó \$250 millones que estaban pendientes de cobro.

(3) Los anticipos registrados en esta cuenta Incluye:

Compensar	3.788
Aseguradora Solidaria de Colombia	2.324
Confiar Cooperativa Financiera	2.689
Rengifo Agudelo Yesica Leandra	25
Carvajal Soto Carlos Ricardo	72
Fundación Autónoma de la Salle	1.089
Total	9.988

(4) Las otras cuentas por cobrar Incluye:

Confiar Cooperativa Financiera *	600.948
Sólida Vivienda y Hábitat Solidarios **	75.000
Total	675.948

*Durante el período, la Fundación reconoció ingresos por donaciones por un monto de \$600 millones, en cumplimiento de lo estipulado en el Convenio suscrito con Confiar.

Sin embargo, estos recursos no ingresaron directamente a las cuentas bancarias de la Fundación, dado que se autorizó la realización de operaciones de crédito a través de la Cooperativa Confiar, lo que implicó que los fondos fueran gestionados mediante dicha entidad.

El reconocimiento de este ingreso se realizó con base en el principio de devengo conforme a las NIIF (Ingresos de Actividades Ordinarias), dado que la Fundación obtuvo el derecho a recibir estos recursos en virtud del Convenio.

** Estos recursos fueron gestionados a través de un contrato de mandato suscrito entre Sólida y la Fundación, mediante el cual se realizó una operación de crédito. Como resultado, al cierre del ejercicio, dicho saldo se encuentra registrado en los estados financieros de la Fundación como una cuenta por cobrar a Sólida.

9. Otros activos no financieros corrientes

Concepto	2024	2023
Otros activos no financieros	8.531	8.942
Total	8.531	8.942

En este rubro se reconocen todos los gastos pagados por anticipado correspondientes a la póliza de manejo.

10. Inversiones

Este rubro corresponde a las inversiones realizadas por la Fundación Confiar en otras entidades. Las cuales se realizan para fortalecer su patrimonio y fortalecer su objeto social.

Concepto		% Part.	2024	2023
Cooperación Verde S.A.	(5)	4.17%	1.064.640	85.870
Sociedad Global Education	(6)	3.56%	50.004	50.004

Concepto		% Part.	2024	2023
Sociedad Global Education - Deterioro	(6)	3,56%	50.004	50.004
Central de Abastos Duitama	(7)	4,06%	981.195	981.195
Centro de Aprovechamiento, Innovación (Capiiro)	(8)	14,00%	318.826	318.826
Centro de Aprovechamiento, Innovación (Capiiro)	(8)	14,00%	318.826	-
Sólida Vivienda y Hábitat Solidarios	(9)	100,00%	15.526.986	14.576.812
Total			17.572.821	15.962.703

(5) Cooperación Verde S.A. – Fundación Confiar posee el 4,17% representado en 846 acciones ordinarias. Esta entidad trata estratégicamente la responsabilidad social del sector cooperativo de Colombia con un programa de desarrollo sostenible para capturar carbono y apaciguar el cambio climático del planeta.

(6) Sociedad Global Education S.A.S. – Fundación Confiar posee el 3,56% de participación en 178 acciones por valor de \$ 50 millones. Esta empresa se dedica a actividades de desarrollo de sistemas informáticos para la educación virtual a través de internet. No obstante, la Junta Directiva decidió deteriorar el 100% de la inversión, justificado en las siguientes razones:

- A diciembre de 2020 se observa inexistencia de flujo de efectivo o disminución del 100% respecto del 2019. Así mismo, su comprometida liquidez para operar demuestra que las Cuentas por Cobrar tan solo representan 0,28 veces los pasivos.
- El 98% de los activos implican partidas no realizables o tenues beneficios económicos futuros, es decir, tanto la marca (NIC 38 párrafo 48) como las inversiones no cuentan con valor de venta o realización fiables.
- Sus ingresos operacionales disminuyeron 97% en 2020 y durante la vigencia 2021 no informan mejora de los mismos.
- Las pérdidas netas del año 2020 fueron \$82,6 millones o 491% del total ingresos.

(7) Central de Abastos- Durante la vigencia 2022 se recibe donación de acciones por parte de Confiar Cooperativa financiera a la Fundación Confiar por valor de \$42 millones. Al cierre de 2024 Fundación Confiar tiene 981.195 acciones. Central de Abastos tiene como domicilio principal de su actividad en Duitama y fue constituida para aportar al

desarrollo regional, con un proyecto principal el mercado mayorista de frutas, verduras, hortalizas, legumbres, etc.

- (8) Centro de Aprovechamiento, Investigación e Innovación de Residuos Sólidos (Capiiro) – Su principal actividad es el diseño, construcción y aprovechamiento e innovación de residuos reciclables, orgánicos, y residuos de construcción y demolición en el Oriente Antioqueño. Fundación Confiar posee una participación del 14%.

22

No obstante, la Junta Directiva decidió deteriorar el 100% de la inversión, justificado en las siguientes razones:

- A diciembre de 2024 se observa insuficiencia de flujo de efectivo o disminución del para atender sus pasivos.
- La Junta Directiva de Capiiro expresa dificultad operativa de continuar sus actividades económicas a partir de la vigencia 2025 por riesgos de mercado e imposibilidad de cumplir con su presupuesto de ventas.

- (9) Solida Vivienda y Hábitat Solidarios S.A.S.- Esta inversión es medida según el método de participación patrimonial con una inversión en capital para 2024 de \$5,114 millones con el 100% de acciones y participación, después de que se decidiera capitalizar \$250 millones de pesos provenientes de una cuenta por cobrar por el monto equivalente a la capitalización. La aplicación del método de participación arrojó un saldo adicional de la inversión por \$10,413 millones para un valor total de \$15,527 millones. Fundación Confiar tiene control sobre esta sociedad porque, como se advierte, posee el 100% de las acciones que le permite:

- Poder sobre la subsidiaria;
- exposición, o derecho, a rendimientos variables en la participada; y
- capacidad de utilizar su poder sobre la participada para influir en el importe de los rendimientos

Para la vigencia 2024, Sólida presenta la siguiente información financiera antes de consolidar:

Ingresos operacionales	8.535.836
Pérdida neta después impuestos	- 3.309.626
Activo corriente	43.378.371
Activo no corriente	3.122.537
Pasivo corriente	12.112.050
Pasivo no corriente	18.861.873

Las inversiones de Sólida incluyen:

Aportes realizados por Sólida Vivienda y Hábitat Solidarios S.A.S, como accionista de las dos empresas a través de las cuales se ejecutan proyectos de vivienda. Al cierre de diciembre se obtuvo el siguiente resultado después de aplicar el método de participación patrimonial:

Entidad	% Part.	Saldo 2023	Saldo 2024
Constructora Buena Vista	100%	221.268	221.268
Constructora C.E.V. (10)	50%	195.487	0
Total		416.755	221.268

(10) Se presenta disminución en las inversiones por \$195.487 que correspondían a la inversión realizada en Constructora C.E.V. pero que producto de la pérdida de la sociedad fueron agotadas.

11. Propiedades Planta y Equipo neto

Los costos posteriores se incluyen en el valor en libros del activo o se reconocen como un activo separado, según corresponda, solo cuando es probable que generen beneficios económicos futuros y el costo de estos activos se pueda medir razonablemente. Los gastos de mantenimiento y reparación se cargan al estado de resultados integral en el periodo en el que estos se incurren.

Las ganancias y pérdidas por la venta de activos corresponden a la diferencia entre los ingresos de la transacción y el valor en libros de los activos. Estas se incluyen en el Estado de Resultados.

	2024			2023			
	Valor neto	Dep. Acumulada	Reavalúo	Valor neto	Valor histórico	Dep. Acumulada	Valor neto
Terrenos	593.860	-	159.945	753.805	593.860	-	593.860
Edificio	657.533	-	-34.586	622.948	657.533	18.987	638.546
Equipo de cómputo	41.178	32.774	-	8.404	41.178	24.397	16.781
Maquinaria y equipo	21.521	19.660	-	1.861	21.521	18.890	2.631
Total	1.314.092	-52.434	125.360	1.387.017	1.314.092	- 62.273	1.251.819

Las propiedades y equipos se encuentran debidamente amparadas contra todo riesgo mediante pólizas de seguros y de mantenimiento, además estos activos a diciembre 31 de 2024, no tienen restricción alguna.

Durante el año 2024 se realizó el avalúo de la Reserva el Edén, obteniendo valorización de \$163,3 millones de acuerdo con los siguientes valores determinados:

Detalle	Costo	Valorización	Deterioro	Depreciación	Total	Vr Razonable	Vr Salvamento	Diferencia
Edificaciones	325.450	349.722	17.639	37.973	619.560	622.949	-	3.389
Terreno	347.065	246.795	-	-	593.860	753.805	753.805	159.945
Total	672.515	596.517	17.639	37.973	1.213.420	1.376.754	753.805	163.334

12. Cuentas por Pagar

Se registra el valor de las obligaciones contraídas por la Entidad con terceros por la prestación de servicios como a proveedores, Impuestos (IVA, Retención en la fuente), y demás cuentas por pagar a cargo de la Fundación.

Concepto	2024	2023
Proveedores	20.782	25.479
Retención en la fuente	3.793	2.458
Impuestos corrientes	-	-
Retenciones y aportes laborales	20.991	17.261
Total	45.566	45.198

13. Obligaciones financieras

Refleja el saldo de las obligaciones financieras adquiridas con CONFIAR, como inversión de capital para el sostenimiento y cubrimiento de las obligaciones comerciales, las cuales se han cancelado según lo convenido.

A continuación, se detalla el rubro:

Concepto	2024	2023
Obligaciones Financieras a Corto plazo	684.636	213.975
Obligaciones Financieras a Largo plazo	-	319.295
Total	684.636	533.270

Los valores incluyen capital e intereses a la fecha de corte, en cumplimiento de las normas NIIF.

14. Beneficio a los Empleados

Las obligaciones laborales, incluyendo las vacaciones acumuladas se causan mensualmente y se ajustan al finalizar el período contable. Se calculan de conformidad a las disposiciones laborales vigentes y a las adoptadas por la Junta Directiva de la Fundación Confiar.

25

De acuerdo a la NIC 19, los beneficios que Fundación Confiar otorga a sus empleados están comprendidos por los siguientes:

- **Beneficios de corto plazo:** Son beneficios que serán atendidos en el término de 12 meses siguientes al cierre del período en el cual los empleados han prestado sus servicios:
 - ✓ Salarios
 - ✓ Bonificaciones
 - ✓ Comisiones
 - ✓ Aportes seguridad social
 - ✓ Cesantías e intereses a las cesantías
 - ✓ Incapacidades
 - ✓ Vacaciones
 - ✓ Prima de vacaciones
 - ✓ Prima legal junio y diciembre
 - ✓ Prima extralegal semestral y de navidad
 - ✓ Auxilios de bienestar laboral.

A continuación, se relacionan los valores:

Concepto		2024	2023
Cesantías		40.119	34.048
Intereses cesantías		4.338	3.883
Vacaciones		4.277	7.758
Prima de vacaciones		6.302	8.083
Prima de antigüedad	(11)	16.295	18.708
Total		71.331	72.480

(11) En cumplimiento de la NIC 19 la Fundación realizó calculo actuarial para medir y presentar en los estados financieros su obligación respecto de la prima de antigüedad.

15. Ingresos recibidos para terceros – fondos sociales

La Fundación Confiar realizó un convenio denominado Sancochos Radiales. Al término de la vigencia 2023 existía \$28,6 millones que fueron ejecutados durante el año 2024, razón por la cual su saldo al cierre del ejercicio es cero.

Durante el año 2024 se ejecutó los fondos sociales por \$74,9 millones devenidos de los excedentes aprobados por Asamblea General realizada el año anterior. Dichos fondos se ejecutaron de acuerdo con el siguiente detalle:

Beneficiario: Fundación Jardín Botánico
 Concepto: Bazar de la Confianza
 Fecha: 31/07/2024
 Comprobante: 005-COM-00006239
 Valor: \$74,953,343

16. Activos Netos:

Concepto		2024	2023
Superávit donaciones	(12)	7.129.482	7.371.544
Reservas	(13)	1.941.529	1.479.721
Resultados del ejercicio		271.017	74.953
Resultados de ejercicio subsidiaria	(14)	- 3.309.626	461.808
Resultados de ejercicios anteriores		2.368.926	2.368.926
Otro resultado integral	(15)	10.691.195	6.518.062
Total		19.092.523	18.275.014

(12) El superávit donaciones presenta variación de \$242 millones que se explica por el reconocimiento bajo los marcos técnicos normativos al reconocer, técnicamente el deterioro de la inversión en Capiiro y las donaciones recibidas registradas en el patrimonio de la Fundación.

Deterioro Capiiro	-318.826
Reconocimiento donación Central Abasto	-50.000
Abono capital crédito	26.764
Inversión Cooperación Verde	100.000
Total	-242.062

(13) La variación en reservas por \$461,8 millones corresponde a al acumulado de los excedentes al año 2023 obtenidos por la inversión en Sólida como consecuencia de la aplicación del método de participación patrimonial. La deposición patrimonial de esos excedentes fue en la determinada constitución de reserva patrimonial.

(14) Los resultados de ejercicios de la subsidiaria por \$3,309 millones se incorporaron correctamente de acuerdo con el método de la participación patrimonial.

(15) El otro resultado integral presenta incremento de \$4,173 millones que se explica de la siguiente manera:

Reavalúo Reserva Edén	163.333
Reavalúo Subsidiaria	570.610
Fiducias Subsidiaria	3.439.190
Total	4.173.133

17. Ingresos por Actividades Ordinarias

Concepto	2024	2023
Actividades culturales	4.409.509	3.573.864
Total	4.409.509	3.573.864

Los ingresos por actividades ordinaria ascienden a \$4,409 millones, correspondiente a los ingresos percibidos por donaciones de Confiar registrada en los ingresos por \$4,334 millones, aprovechamientos de Convenios por \$38,6 millones y recursos recibidos por participaciones del Bazar de la Confianza por diversos aportantes por \$37,1 millones.

No obstante, la política contable de Fundación Confiar registra en el patrimonio donaciones condicionadas que ascienden a \$126,7 millones durante el 2024.

Concepto	2024	2023
Abono capital deuda Confiar	26.764	303.592
Inversión Capiiro	-	28.027
Inversión Cooperación Verde	100.000	150.000
Total	126.764	481.619

18. Beneficios a empleados

Se incluyen en este grupo todas las erogaciones por concepto de sueldos, prestaciones sociales legales y extralegales, seguridad social y parafiscales, seguros y capacitación del personal empleado para el desarrollo de la actividad de la Entidad y se calculan de conformidad a las disposiciones laborales vigentes y las políticas internas de la Fundación Confiar.

Concepto	2024	2023
Sueldos	508.264	509.779
Incapacidades	1.088	1.827
Auxilio de transporte	3.402	4.584
Cesantías	45.110	47.200
Intereses sobre cesantías	4.594	4.980
Prima legal	45.239	46.579

Concepto	2024	2023
Prima extralegal	21.241	19.531
Prima de vacaciones	23.964	20.473
Prima de antigüedad	3.975	1.062
Vacaciones	37.321	34.787
Bonificaciones	856	25.425
Indemnizaciones	14.980	14.550
Aportes salud	46.943	48.315
Aportes pensión	66.281	62.434
Aportes ARL	2.846	2.894
Aportes cajas de compensación	22.006	21.925
Aportes ICBF	16.504	16.446
Aportes SENA	11.006	10.967
Auxilios	306	-
Total	875.926	893.758

19. Gastos Generales

Corresponde a los diversos gastos generados por mantenimiento, seguros, transporte, publicidad y papelería entre otros, efectuados de acuerdo a las disposiciones legales y desarrolladas dentro del giro normal de las actividades ejecutadas por la entidad.

Concepto	2024	2023
Honorarios	106.044	94.866
Impuestos	731	26.502
Seguros	13.379	14.299
Mantenimiento y reparaciones	12.282	12.492
Cafetería	36	421
Servicios públicos	2.834	5.331
Papelerías útiles de oficina	1.675	3.901
Fotocopias	10.074	4.255
Contribuciones y afiliaciones	12.579	10.456
Gastos de directivos	123.386	127.754
Gastos legales	1.994	545
Gastos de representación	8.462	10.867
Gastos de viajes	5.839	4.224
Suscripciones y publicaciones	7.040	4.272

Concepto	2024	2023
Proyectos sociales	2.907.530	2.121.212
Total	3.213.885	2.441.397

Remuneración personal clave gerencia	2024	2023
Fundación Confiar	217.728	198.990

20. Depreciación

Los bienes asociados al funcionamiento de la Fundación, corresponde a la depreciación de muebles y enseres, al equipo de cómputo adquiridos y a la depreciación de La Reserva el Edén, para el normal funcionamiento de las operaciones de la entidad, de la siguiente manera:

Concepto	2024	2023
Bienes inmuebles / Reserva el Edén	18.987	18.987
Equipo de cómputo	8.377	9.435
Maquinaria y equipo	770	1.260
Total	28.134	29.682

21. Otros Ingresos

Los ingresos no operacionales por el año terminado en 31 de diciembre comprendían:

Concepto		2024	2023
Ingresos venta inversiones y otros activos		-	13.240
Ingresos método de la participación	(16)	-	461.808
Reintegro gastos Canchimalos	(17)	42.981	-
Retorno pólizas		715	360
Ingresos Financieros		1.202	800
Fondos proyectos		-	9.859
Reintegro gastos		945	-
Costos operación Convenio Distrito		948	901
Otros Ingresos	(18)	318.826	1.260
Total		365.617	488.228

(16) La disminución por \$461,8 millones corresponde a los resultados que obtuvo la subsidiaria en 2023. Para la actual vigencia los mismos resultados implican gasto por \$3,309 millones.

(17) Obedecen al reintegro de gastos financieros realizados por la Corporación Canchimalos con ocasión del pago de su obligación para con la Fundación.

(18) Incluyen el reconocimiento financiero en concordancia con los marcos técnicos normativos y, correlativos con el deterioro de la inversión en Capiiro porque en periodos anteriores, cuando se llevó a cabo el proceso de inversión, estos recursos se registraban dentro del superávit patrimonio.

22. Inversión método participación Sólida

Corresponde a la pérdida del periodo de la subsidiaria que se incorpora en los estados financieros de la matriz por la implementación legal del método de participación patrimonial.

23. Otros Gastos

Son todos aquellos gastos en que incurre la entidad y que no tienen relación directa con el objeto social de la Fundación.

Se relacionan a continuación:

Concepto	2024	2023
Gastos financieros	66.355	159.597
Gastos Administrativos Convenio Distrito	984	901
Total	67.339	160.498

24. Transacciones con partes relacionadas

Al cierre de 2024 existe al saldo de cuenta por cobrar de \$75 millones con Solida Vivienda y Hábitat Solidarios SAS (subsidiaria) correspondiente otros créditos realizados a nombre de ella, de acuerdo con las siguientes condiciones:

Préstamo \$175 millones

Plazo: por el término del crédito otorgado por Confiar a su Fundación

Interés: por la tasa otorgada del crédito otorgado por Confiar a su Fundación


25. Eventos posteriores a la fecha de reporte

Posterior al 31 de diciembre de 2024 y hasta la fecha de autorización de los estados financieros, no se conocen eventos significativos que requieran algún ajuste o que deban revelarse.


26. Autorización de publicación de los Estados Financieros

Los Estados Financieros han sido autorizados para su divulgación por el Representante Legal y la Junta Directiva el 7 de marzo de 2025. Estos estados financieros van a ser puestos a consideración del máximo órgano social, quien puede aprobar o improbar estos Estados Financieros consolidados

El Representante Legal de la Fundación Confiar y el contador, responsables de la preparación de los Estados Financieros correspondientes al año 2024, y sus respectivas notas, se permiten certificar que las afirmaciones contenidas en ellos de manera explícita e implícita, cumplen con las normas básicas y técnicas relacionadas con la integridad, existencia, derechos y obligaciones, correcta presentación y revelación adecuada, además que la información contable ha sido tomada fielmente de los libros.



Alejandro López Carmona
Representante Legal



John James Vásquez Guzmán
Contador
TP 113.438-T



Ana María Ruiz Vásquez
Revisora Fiscal
Designado por CASO Auditorías & Consultorías S.A.S
(Ver informe Adjunto)
TP 66508-T